



Coronacheck

voor rij scholen en verkeersopleiders

Veilig blijven werken

De brancheorganisaties voor de rij schoolsector (BOVAG, FAM, LBKR en VRB) hebben met diverse overheidsinstanties een protocol opgesteld. Met dit protocol kunt u als rij schoolhouder op een veilige manier met leerlingen omgaan.

In de meeste voertuigen is het niet mogelijk om 1,5 meter afstand te houden van uw leerling. Er staat in dit protocol dat u daarom controlevragen moet stellen aan uw leerling om zoveel mogelijk uit te sluiten dat hij of zij wellicht is besmet met het coronavirus.

Daarnaast is het verplicht om de contactgegevens van uw leerlingen beschikbaar te stellen aan de GGD wanneer er binnen uw rij school sprake is van een coronabesmetting.

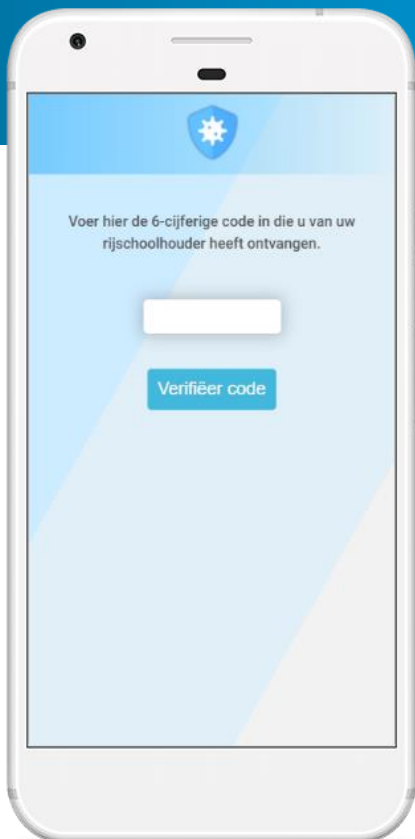


Een hoop werk

Het nastreven van dit protocol kan een hoop extra werk opleveren. Zo moet u bijhouden wie u welke vragen gesteld heeft en ook op verzoek van de GGD deze gegevens kunnen overhandigen. Formulieren, papierwerk, leerlingen die eerst een lijst moeten invullen in de auto: een tijdrovende klus.

Dat kan beter

Wij hebben een handige app ontwikkeld waarmee u het protocol na kunt leven zonder hier het werk van te hebben. Zo kunt u de veiligheid binnen uw bedrijf waarborgen zonder hier tijd en moeite aan kwijt te zijn.



“Deze app is écht een uitkomst. Het bespaart me veel tijd en mijn leerlingen vinden het prettig om te gebruiken” -Han ten Tuynte (ten Tuynte Verkeersopleidingen)

Hoe werkt het?

De leerling opent de app op de dag dat hij of zij rijles heeft. Bij uw rij school hoort een unieke code die uw leerling kan invullen. Vervolgens wordt uw leerling een vragenlijst gepresenteerd. Deze vragen voldoen aan het protocol en de richtlijnen van het RIVM.

De vragen die worden gesteld moeten uitsluiten of uw leerling symptomen heeft die gerelateerd zijn aan het coronavirus. Heeft uw leerling geen symptomen wordt gevraagd om het formulier te ondertekenen.

Hierna ontvangt u automatisch per e-mail hier een bevestiging van. In de bijlage van de e-mail treft u een kopie van het ingevulde formulier aan in PDF-formaat.

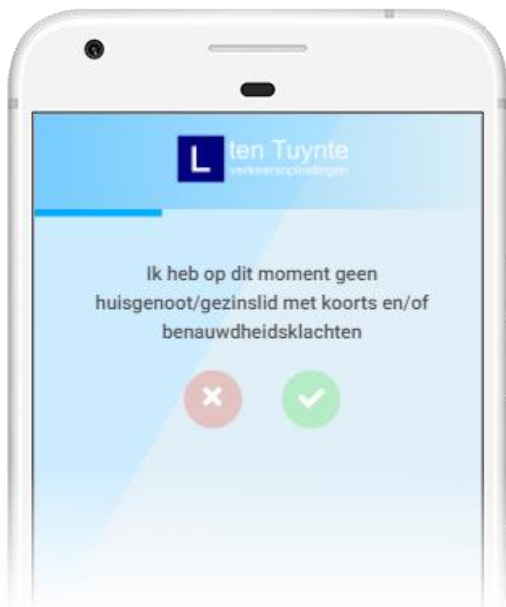
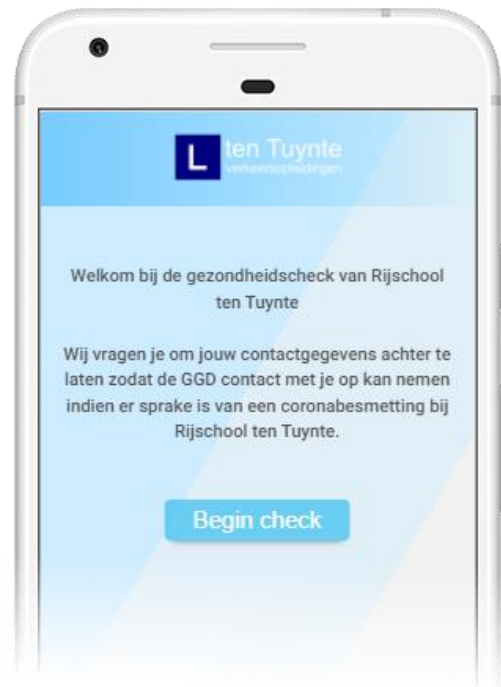
Op de volgende pagina gaan we dieper in op de werking van onze app.

Over de app

De app is te bereiken vanaf een smartphone, tablet of een computer. Via een link die u naar uw leerlingen kunt sturen kunnen zij de app openen.

De leerling vult een 6-cijferige code in. Dit noemen wij de *token*. Deze token is uniek en gekoppeld aan de gegevens van uw rijschool. Wanneer de juiste token is ingevoerd verschijnt de naam van uw rijschool, de betreffende instructeur en uw logo in beeld.

Vervolgens begint de checklist. Uw leerling wordt eerst gevraagd of hij/zij vandaag rijles heeft en hoe laat de rijles begint. Zodra deze vragen zijn beantwoord volgt er een scherm waarin de leerling zijn/haar persoonsgegevens, e-mailadres en telefoonnummer dient in te voeren.



De vragen die worden gesteld gaan over de symptomen van het coronavirus. Deze vragen kunnen met *ja* of *nee* worden beantwoord. Wanneer de vraag positief is beantwoord verschijnt de volgende vraag automatisch in beeld.

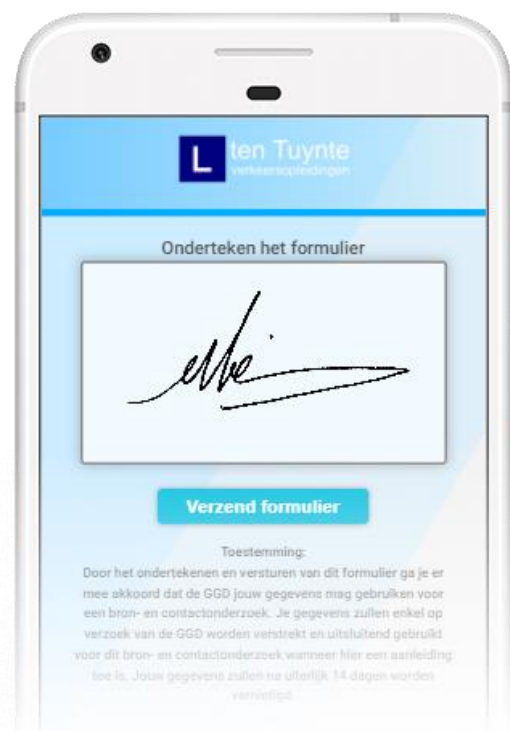
Deze vragen voldoen aan het protocol en de richtlijnen van het RIVM en de GGD. Het antwoord op de vragen moet uitsluiten of er bij uw leerlingen symptomen zijn die duiden op het coronavirus.

De blauwe balk bovenin het scherm geeft de progressie van de checklist aan terwijl uw leerling de vragen één voor één beantwoordt.

Is uw leerling vrij van symptomen van het coronavirus is het verantwoord om hem of haar deel te laten nemen aan de rijles. Uw leerling wordt gepresenteerd met een vak waarin hij of zij de ingevulde checklist kan ondertekenen en verzenden.

Uw leerling krijgt hierna een scherm te zien waarin wordt bevestigd dat de checklist goed is doorlopen en dat u de rapportage per e-mail heeft ontvangen.

Uw leerling ontvangt ook een kopie van dit rapport per e-mail. Uiteraard wensen wij hem of haar in zowel de mail als het laatste scherm veel succes met zijn of haar rijles!





Binnen enkele seconden nadat uw leerling de check heeft verzonden ontvangt u een e-mail met daarin het rapport in PDF-formaat.

Dit rapport bevat alle gegevens die de GGD nodig heeft als zij hierom vragen. Zodra er geen sprake is van een besmetting hoeft u natuurlijk hier niets mee te doen.

Wij raden u aan deze e-mails naar een map te slepen of door ons naar een e-mailadres te laten sturen die u hier speciaal voor aanmaakt.

Uw leerling krijgt ook een e-mail waarin ditzelfde formulier in de bijlage zit.

Zo voldoet u aan uw informatieplicht van de GGD, de richtlijnen van het RIVM en de protocollen die zijn opgesteld door de brancheorganisaties zonder er ook maar enig werk van te hebben.

Gezondheidscheck Digitale Rapportage

mede mogelijk gemaakt door Appfox.nl

Naam: Remco van Komen
E-mailadres: remcovankomen@hotmail.com
Telefoonnummer: 0614577596

Datum rijles: 07-11-2020 Rijschool: Rijschool ten Tuynte
Tijdstip rijles: 10:00 Rijinstructeur: Han ten Tuynte

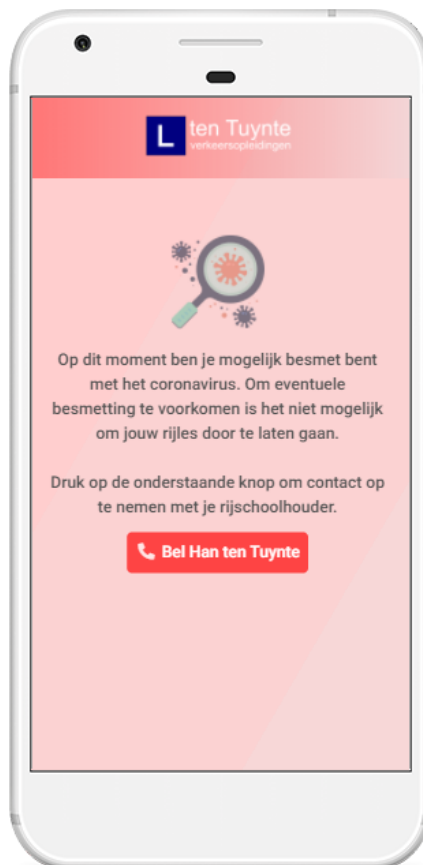
- ✓ Heeft in de afgelopen 24 uur geen (milde) klachten gehad zoals: neusverkoudheid, loopneus, niezen, keelpijn, hoesten, benauwdheid en/of koorts (vanaf 38°C) of plotseling verlies van reuk en/of smaak (zonder neusverstopping);
- ✓ Heeft op dit moment geen huisgenoot/gezinslid met koorts en/of benauwdheidsklachten;
- ✓ Is in de afgelopen 7 dagen niet positief getest op het coronavirus via een laboratoriumtest;
- ✓ Heeft geen huisgenoot of gezinslid waarbij het coronavirus in de afgelopen 10 dagen middels een laboratoriumtest is vastgesteld of heeft en is in de afgelopen 10 dagen niet met een huisgenoot of gezinslid in contact geweest terwijl hij/zij gerelateerde klachten had;
- ✓ Is niet in thuisisolatie omdat er direct contact heeft plaatsgevonden met iemand waarbij het coronavirus is vastgesteld;
- ✓ Is in de afgelopen 10 dagen niet in een land met code oranje en/of rood geweest.

Ondertekend door: Remco van Komen
Op: 07-11-2020
Om: 16:54

Als tijdens de check blijkt dat uw leerling wèl een corona gerelateerde klacht heeft is het onverstandig om de rijles door te laten gaan. Vanzelfsprekend is dan mogelijk de gezondheid van zowel uw leerlingen, als u en uw bedrijf in gevaar. Een onwenselijke situatie in alle opzichten.

In zo'n geval wordt uw leerling direct met een melding, zoals hiernaast afgebeeld, gepresenteerd.

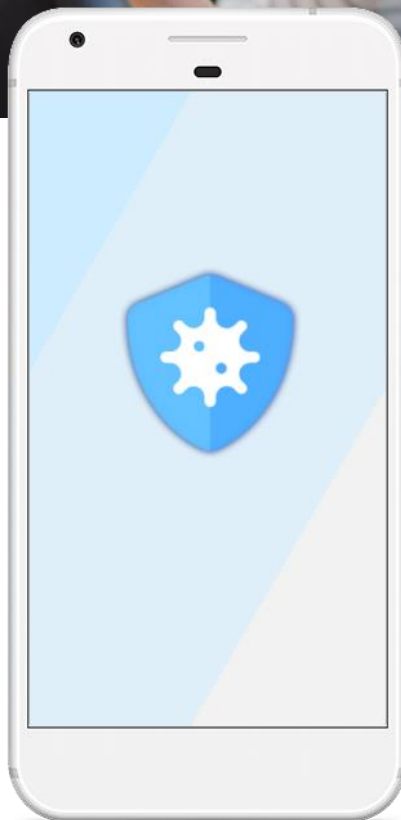
Op de rode knop die voor uw leerling te zien is staat de naam van u als instructeur. Uw telefoonnummer is gekoppeld aan deze knop. Wanneer een leerling hierop drukt kan hij of zij zonder enige moeite contact met u opnemen om de uitslag van de check met u te bespreken en, naar uw eigen oordeel, de rijles wel of niet door te laten gaan.



Om de privacy van u en uw leerlingen te waarborgen slaan wij in geen enkel geval de gegevens van uw leerlingen op. Hetgeen dat uw leerling invult en verstuurd is en blijft tussen u en de betreffende leerling.

De voordelen op een rij

- **Geen administratie**
Onze app neemt uw administratie uit handen. Geen formulieren of papieren schrijfwerk meer zodat u zich kunt volledig kunt richten op
- **Veiligheid binnen uw bedrijf**
De app zorgt voor een veilige werkomgeving voor u en uw leerlingen. Op deze wijze kunt u moeiteloos de continuïteit van uw onderneming bewaren.
- **Voldoen aan het protocol**
Zonder hier enige tijd aan kwijt te zijn voldoet u aan het protocol dat is opgesteld door de rijsschoolbranche.
- **Fijne klantervaring**
De app is toegankelijk voor iedereen en biedt een zeer prettige gebruikerservaring.
- **Ondersteuning**
Wij blijven de app onderhouden en verbeteren. Daarom staan wij ook open voor uw input. Voor storingen zijn wij 24/7 bereikbaar. Voor overige servicevragen kunt u tussen 8.00 en 22:00 telefonisch contact opnemen.



Bent u ook overtuigd?
Bestel uw licentie voor slechts:

€49,99

(eenmalige kosten, ex. BTW)

1 token per instructeur

U krijgt voor dit bedrag:

Uw eigen toegangscode
Gepersonaliseerde omgeving
Ongelimiteerd aantal leerlingen
Ongelimiteerde looptijd
24/7 ondersteuning
Administratieve verlichting